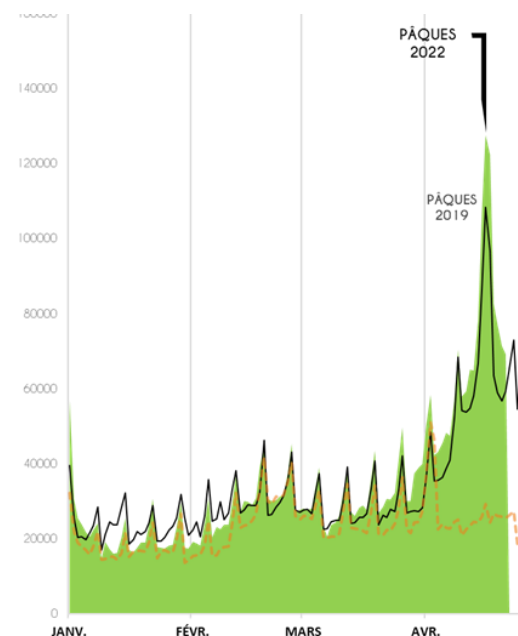
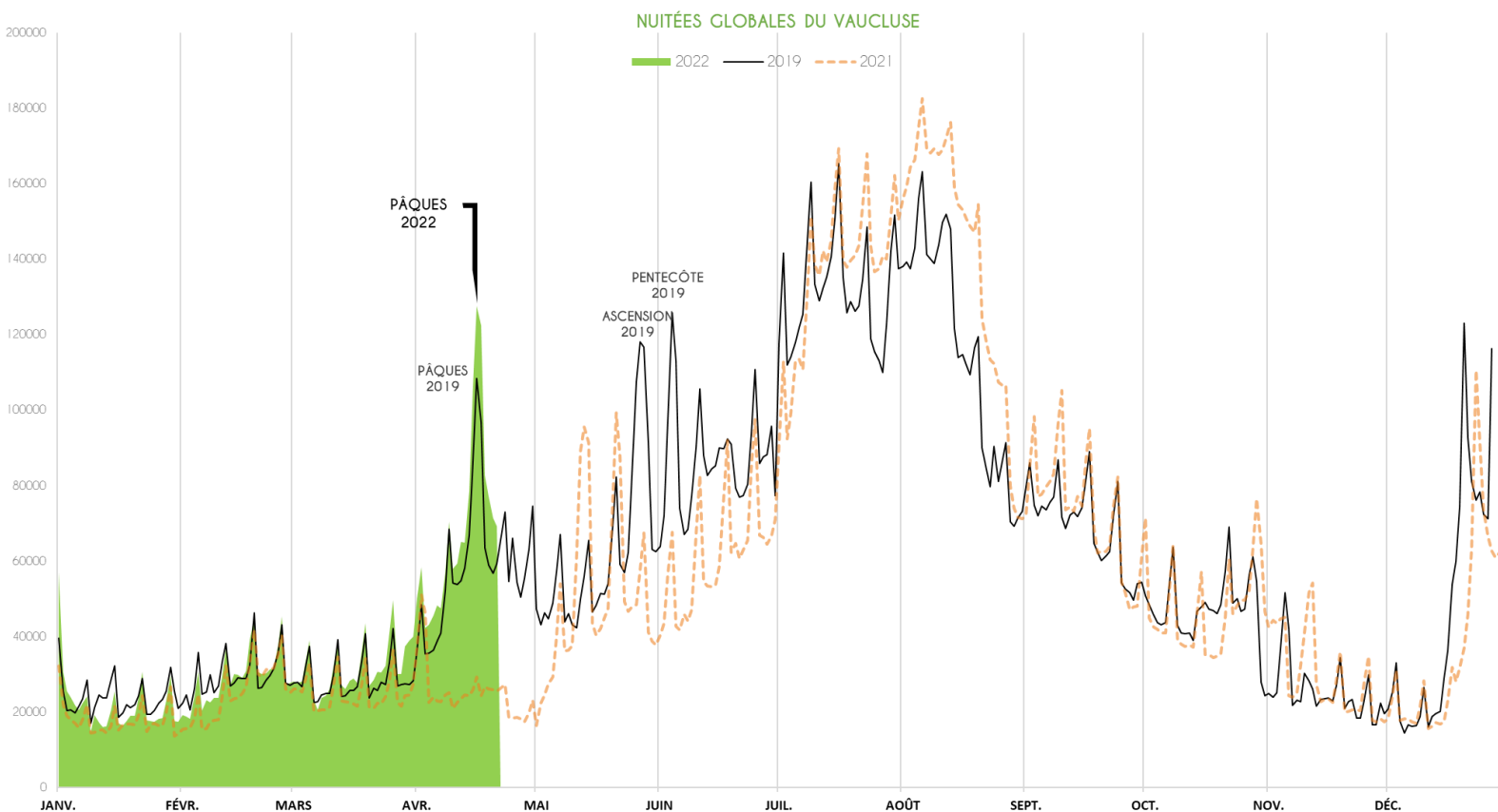


LES NUITÉES TOURISTIQUES GLOBALES : +7% DEPUIS LE DÉBUT DE L'ANNÉE VS 2019 (+50% VS 2021)
 Flux Vision tourisme

Pâques annonce le lancement de la saison touristique dans le Vaucluse. Les nuitées touristiques globales affichent une progression de +7% comparées à 2019 grâce au retour des clientèles étrangères et aux clientèles françaises toujours très présentes.

Au global, la fréquentation du week-end de Pâques affiche une progression de +22% vs 2019. En 2021, Pâques marquait le début de vacances françaises fusionnées et de nouvelles restrictions de déplacement.



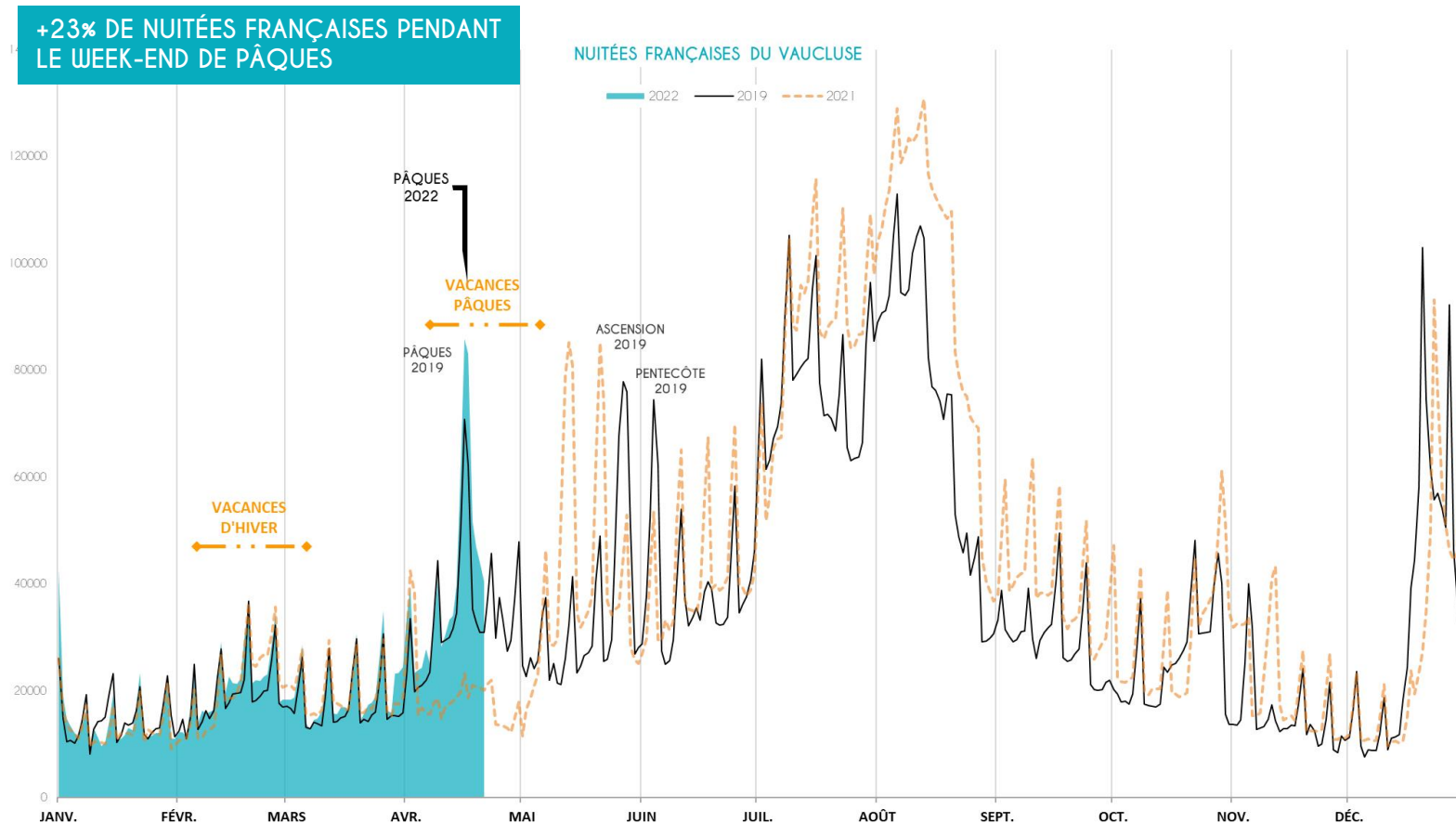
LES NUITÉES TOURISTIQUES FRANÇAISES : + 1 1% DE NUITÉES FRANÇAISES DEPUIS LE 1^{ER} JANVIER 2022 (+24% VS 2021)

Flux Vision tourisme

Depuis le début de l'année, on observe une fréquentation française équivalente à 2019 sur le premier trimestre mais supérieure en avril. Pâques marque habituellement le début de la saison touristique, c'est le cas pour 2022.

La fréquentation du week-end de Pâques est en progression de +23% comparée à 2019.

Il s'agit majoritairement de clientèles originaires des Bouches-du-Rhône, du Rhône, de Paris et d'Isère. Les origines et leurs poids sont similaires à celles de 2019.



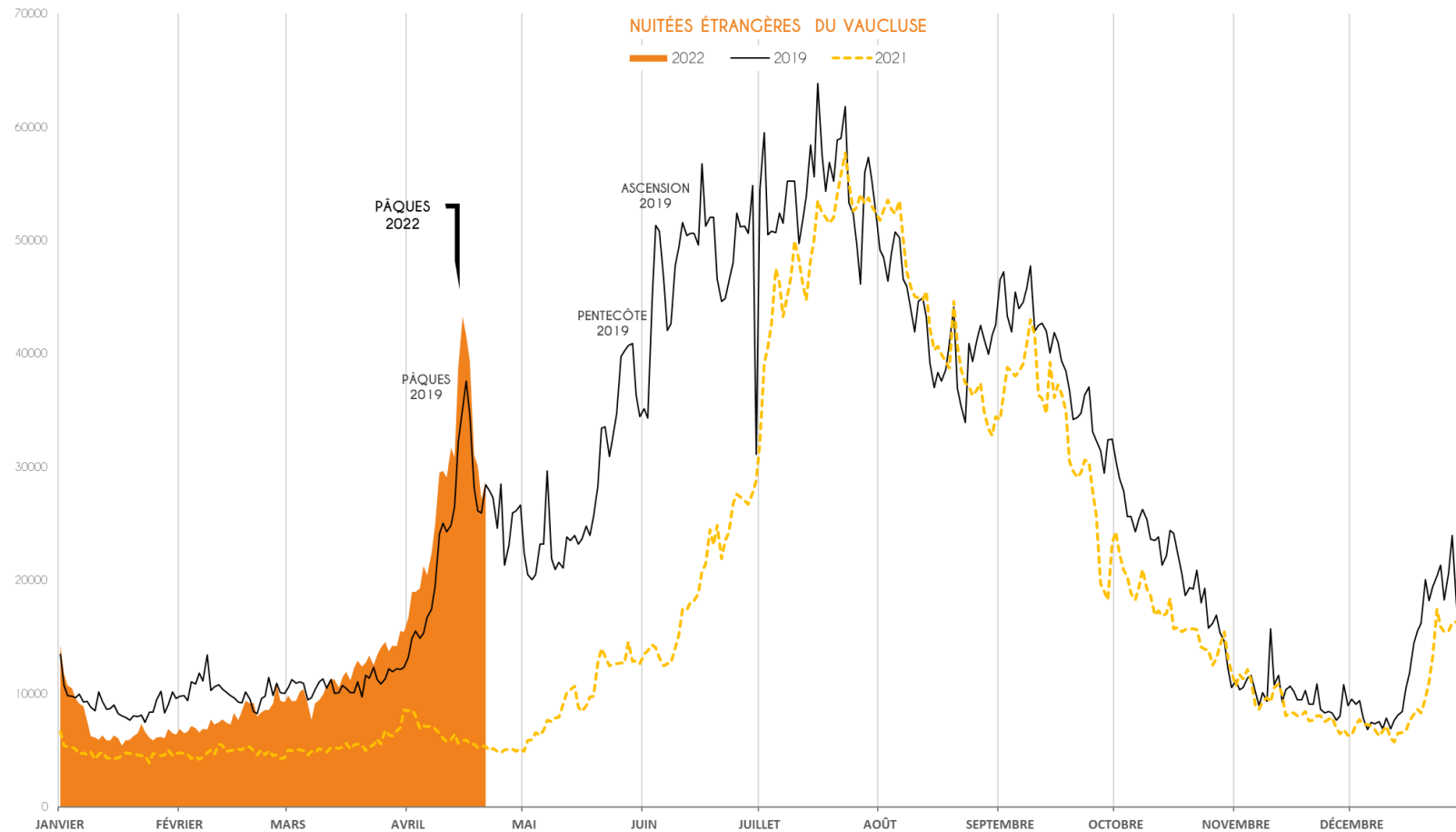
LES NUITÉES TOURISTIQUES ÉTRANGÈRES : AUTANT DE NUITÉES ÉTRANGÈRES DEPUIS LE 1^{ER} JANVIER 2022 QU'EN 2019 (+139% VS 2021)

Flux Vision tourisme

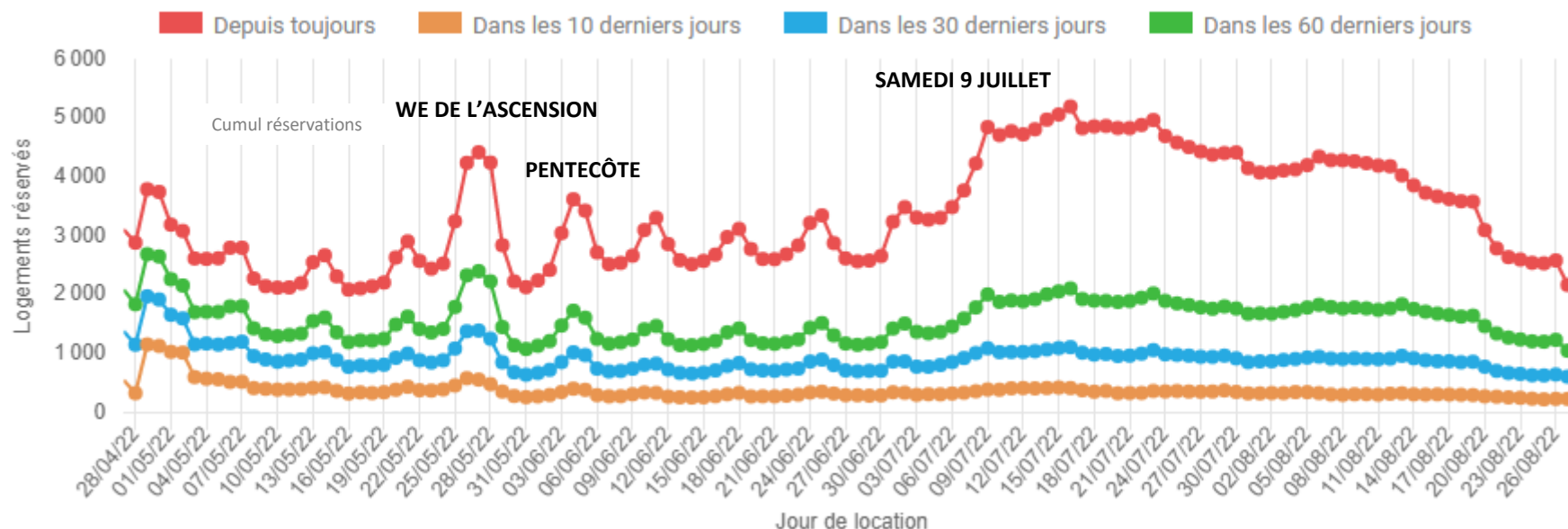
Les nuitées étrangères ont beaucoup progressé comparé à 2021 (+139%) et égalent désormais le niveau de 2019, avec une belle progression des clientèles étrangères lors du week-end de Pâques : +16% de nuitées étrangères.

Les principales clientèles étrangères en séjour pendant le week-end de Pâques sont les Allemands, les Suisses, les Belges et les Britanniques qui amorcent leur retour.

La clientèle espagnole est également très présente mais n'observe pas un profil de courbe touristique. Beaucoup de travailleurs agricoles en Vaucluse sont notamment originaires d'Espagne, du Portugal, de Bulgarie et de Roumanie.



Des tendances de réservations anticipées encourageantes pour les ponts à venir et la saison estivale.



Ce graphique affiche la tendance des réservations quotidiennes pour les 6 mois à venir sur le site Airbnb. Il permet d'afficher le volume de logements réservés pour les 180 prochaines nuits indiquées en abscisse :

- ┃ Les logements réservés au cours des 10 derniers jours (orange)
- ┃ Les logements réservés au cours des 30 derniers jours (en bleu)
- ┃ Les logements réservés au cours des 60 derniers jours (en vert)
- ┃ Tous les logements réservés jusqu'à présent (en rouge)

Cela permet de mieux identifier quand les logements sont réservés et à quel rythme.