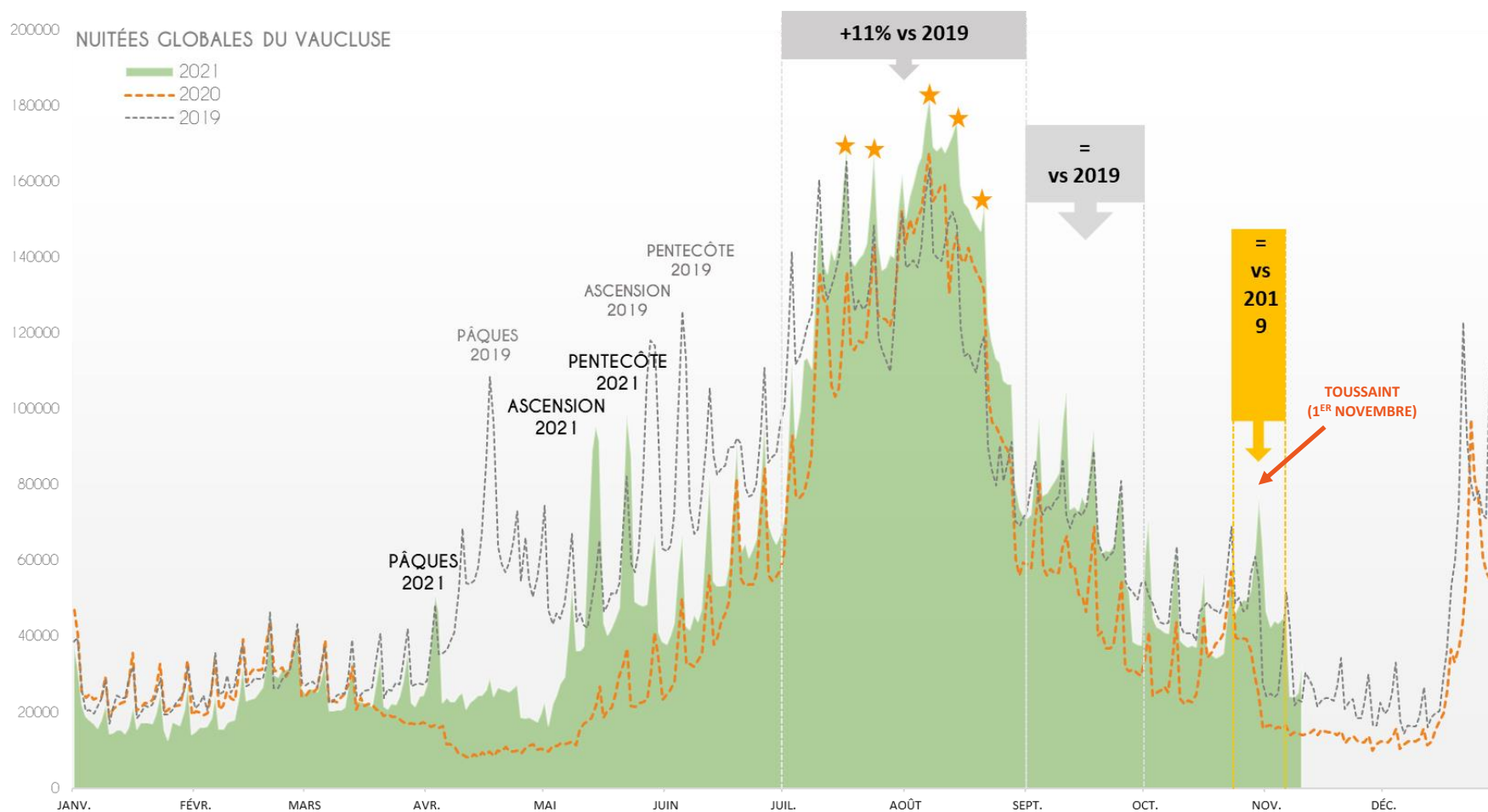


LES NUITÉES TOURISTIQUES GLOBALES DEPUIS LE DÉBUT DE L'ANNÉE : -7% VS 2019 (+27% VS 2020)

Flux Vision tourisme

Petit à petit et malgré la menace d'une cinquième vague pandémique, la fréquentation touristique globale recolle à une fréquentation annuelle normale.

Lors des vacances de la Toussaint, les nuitées globales ont été équivalentes en volume à celles de 2019 et largement supérieures à celles de 2020 (marquées par un second confinement). La fréquentation globale est a été plus importante lors de la première semaine des vacances scolaires. Rappelons que les nuitées globales des vacances de la Toussaint représentent habituellement 4% des nuitées annuelles.

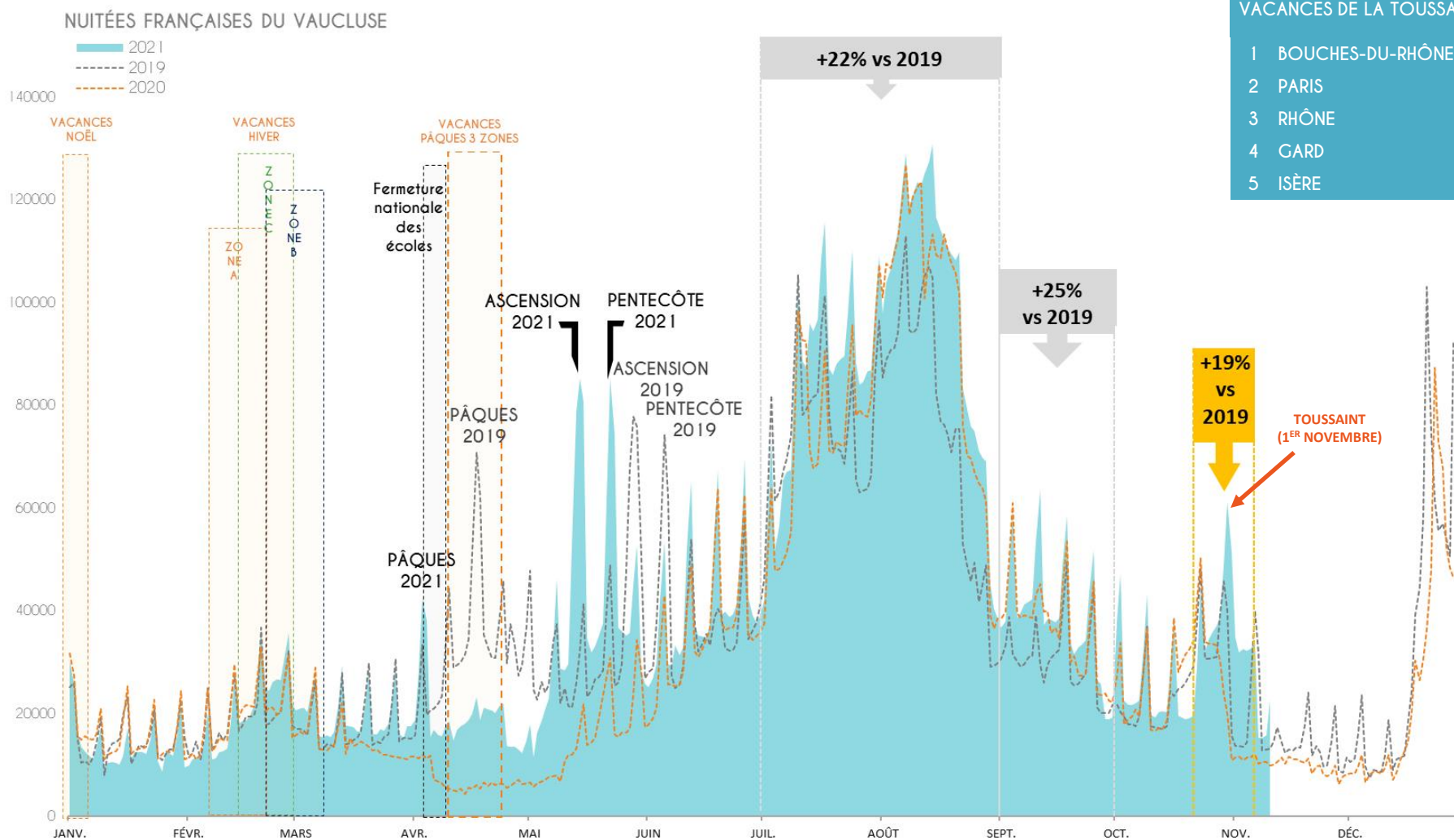


LES NUITÉES TOURISTIQUES FRANÇAISES : +19% DE NUITÉES FRANÇAISES VS 2019 DEPUIS LE DÉBUT DE L'ANNÉE (+12% VS 2020)

Flux Vision tourisme

Depuis le début de l'année, les nuitées françaises sont supérieures à celles de 2019 (report des séjours et voyages à l'étranger en France).

Lors des vacances de la Toussaint, on note à nouveau une augmentation des nuitées françaises comparativement à 2019 (+19%) avec une première semaine de vacances légèrement plus fréquentée que la seconde avec un pic significatif le 1^{er} novembre, jour de la Toussaint idéalement placé un lundi. La fréquentation des vacances de la Toussaint se caractérise par une clientèle certes de proximité, originaire des Bouches-du-Rhône et du Rhône mais aussi une clientèle parisienne. Une progression de la clientèle française qui se manifeste fortement dans le bassin touristique du Luberon (+27%), mais aussi du Ventoux (+12%), pendant que le Grand Avignon retrouve des niveaux de fréquentation équivalents à 2019. Le retour de la clientèle française sur les bassins urbains semble donc enfin se stabiliser.

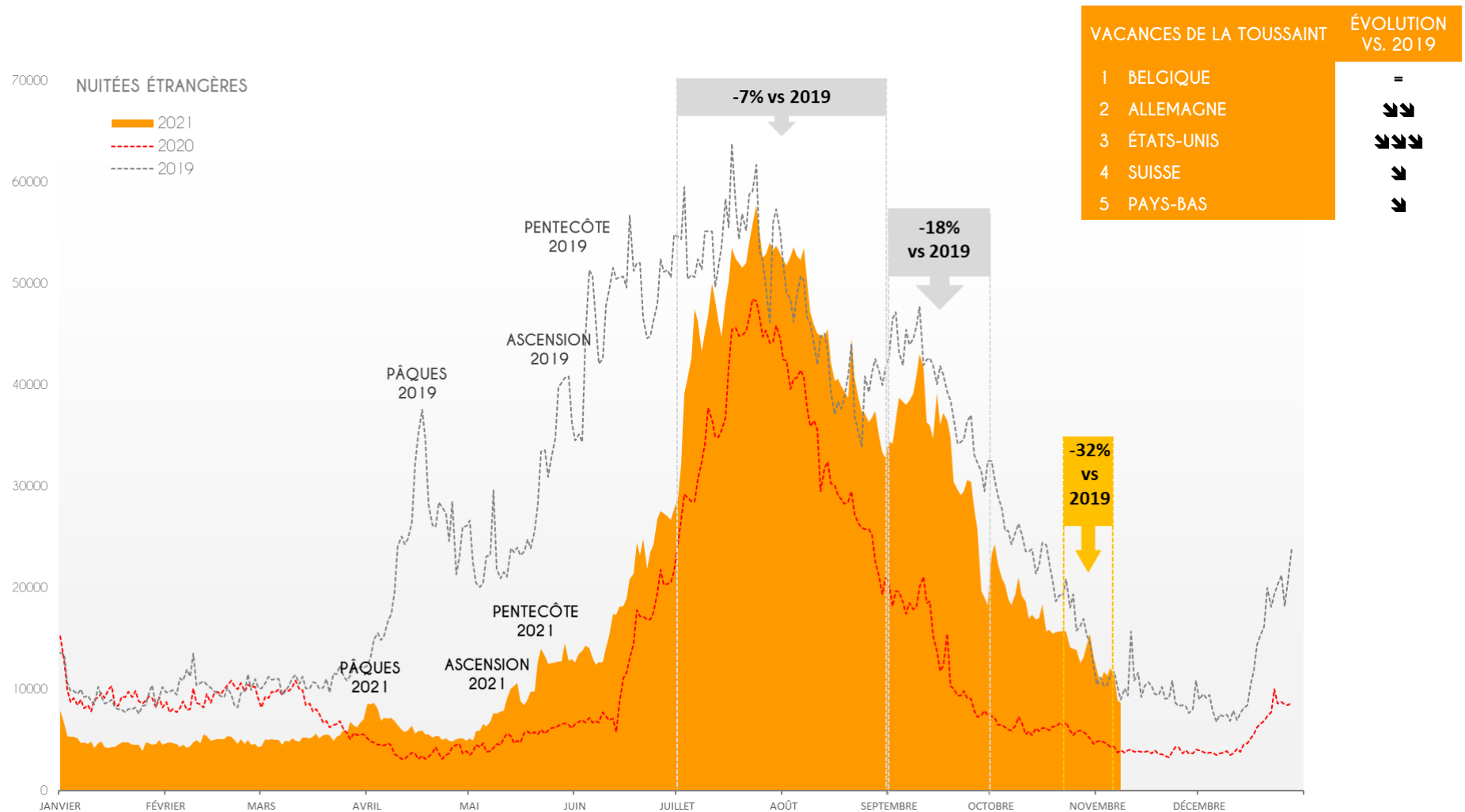


LES NUITÉES TOURISTIQUES ÉTRANGÈRES : -34% DE NUITÉES ÉTRANGÈRES VS 2019 DEPUIS LE DÉBUT DE L'ANNÉE (+33% VS 2020)

Flux Vision tourisme

La fréquentation touristique étrangère est toujours en recul depuis le début de l'année (-34%), on note toutefois une courbe qui se rapproche de plus en plus de la courbe de 2019, notamment depuis la seconde moitié de l'année.

Les vacances de la Toussaint à proprement parlé n'occasionnent pas de pic sur cette période néanmoins plusieurs voisins européens sont en congés en octobre et novembre (Belgique, Allemagne, Pays-Bas) et cela occasionne une fréquentation encore assez soutenue des marchés européens de proximité.

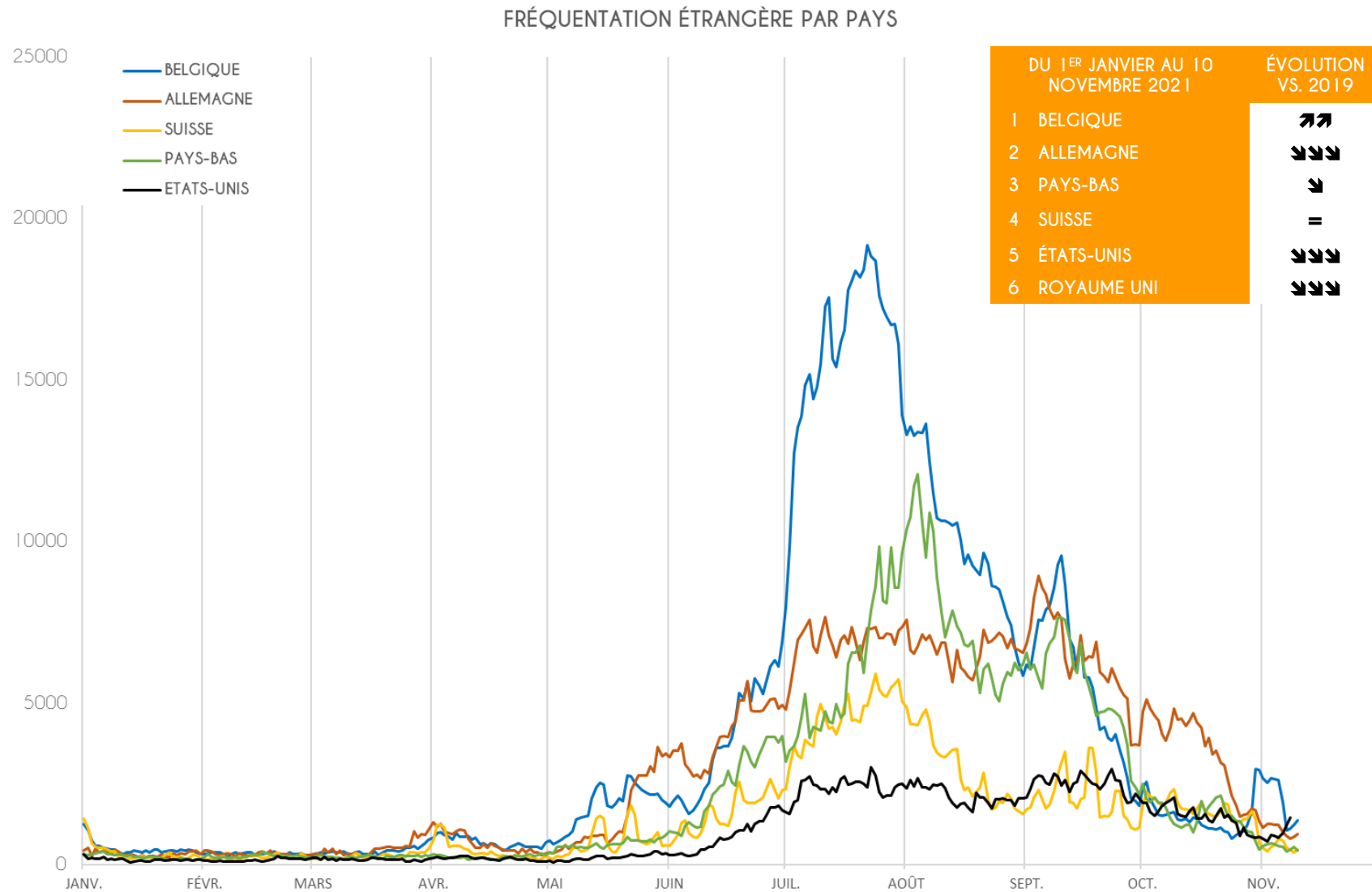


ZOOM SUR LES NUITÉES TOURISTIQUES ÉTRANGÈRES PAR PAYS DU 1^{ER} JANVIER AU 10 NOVEMBRE 2021

Flux Vision tourisme

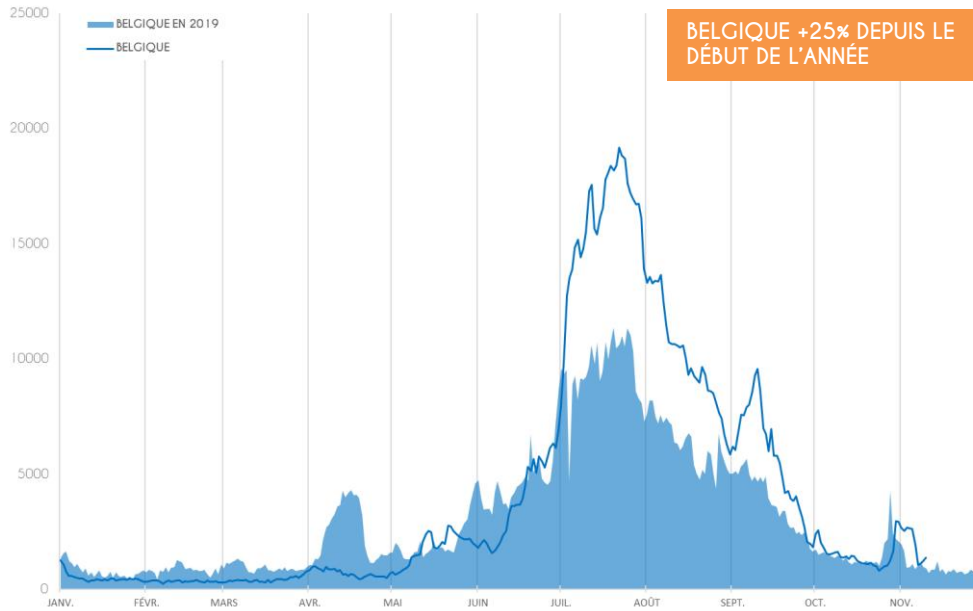
Sur ce graphique, nous pouvons observer la fréquentation de nos principaux marchés étrangers depuis le début de l'année. La reprise de la fréquentation étrangère est assez nette sur le second semestre.

Le marché belge est le seul à afficher un seuil positif depuis le début de l'année. Les marchés étrangers lointains tels que les Etats-Unis ou la Chine sont toujours très en retrait du fait des restrictions de déplacement dans ces pays, en outre, le trafic aérien n'est toujours pas revenu au niveau de 2019.

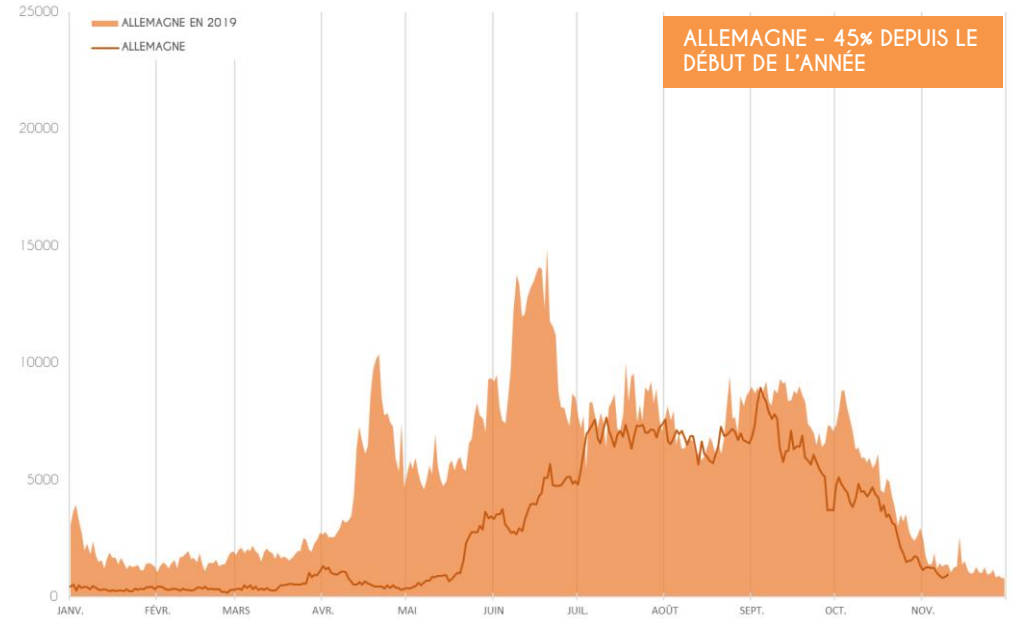


Sur ces graphiques, nous pouvons comparer la fréquentation de nos principaux marchés étrangers depuis le début de 2021 avec l'année 2019. On remarque une présence importante cet été avec un report probable des séjours de printemps mais on remarque également des pics hors saison en 2021 liés aux vacances scolaires respectives de nos voisins européens ainsi qu'à la mise en place cet été de l'équivalent d'un pass sanitaire européen qui allège les conditions de déplacement.

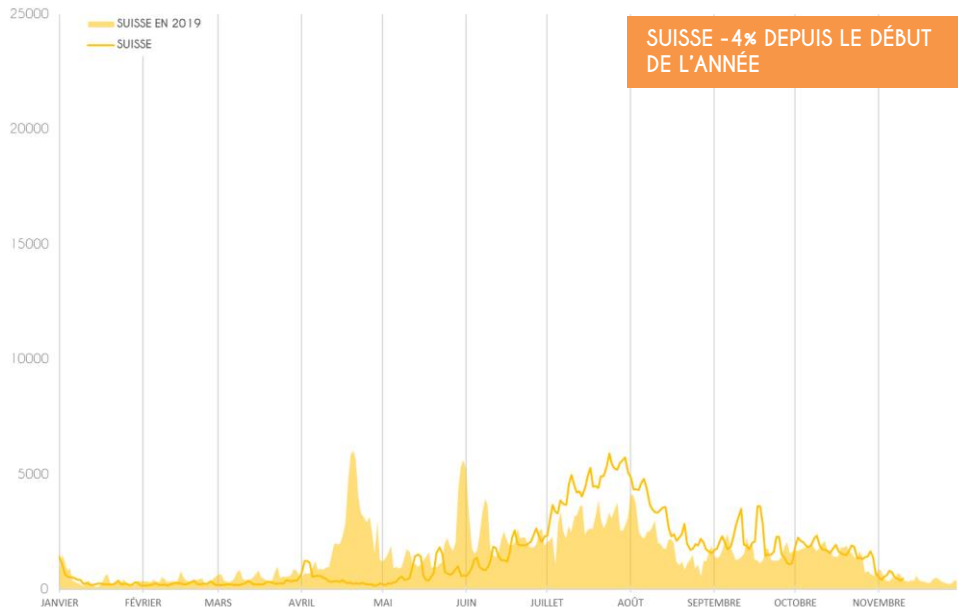
FRÉQUENTATION ÉTRANGÈRE PAR PAYS



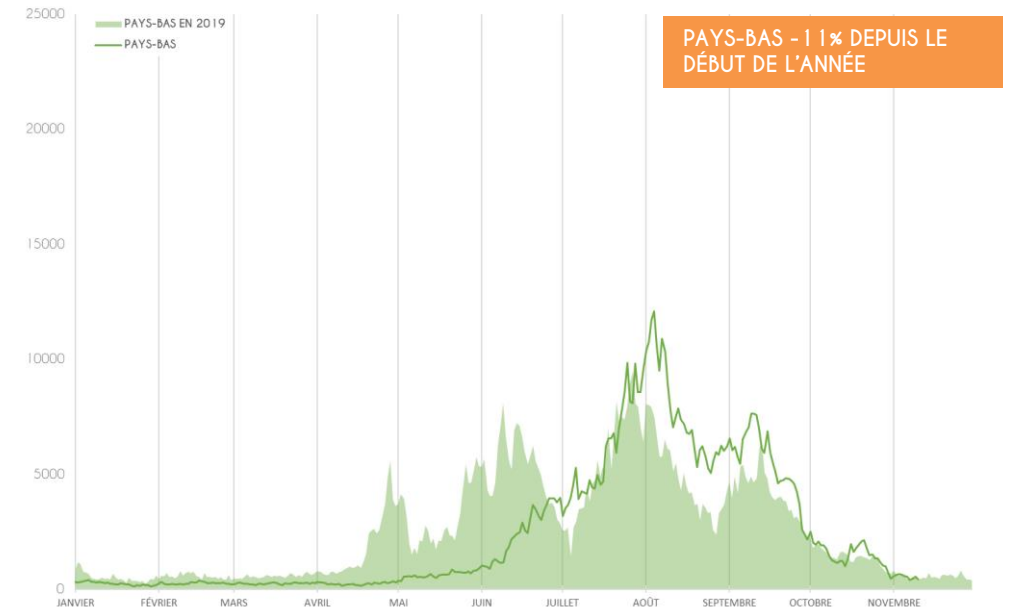
FRÉQUENTATION ÉTRANGÈRE PAR PAYS



FRÉQUENTATION ÉTRANGÈRE PAR PAYS



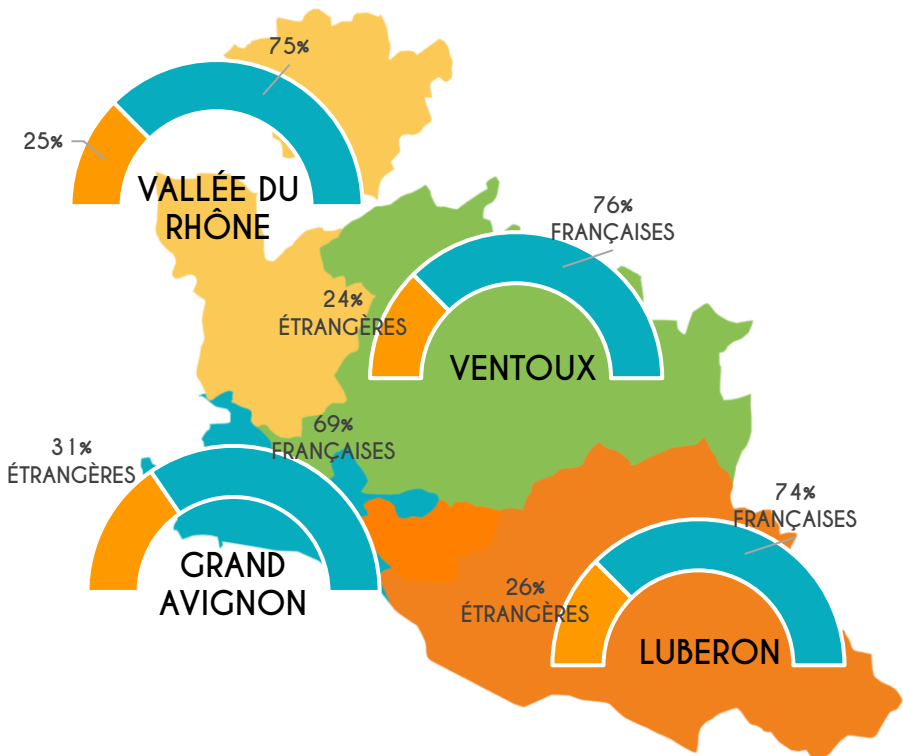
FRÉQUENTATION ÉTRANGÈRE PAR PAYS





LES CHIFFRES PAR BASSIN TOURISTIQUE ENTRE LE 1^{ER} JANVIER ET LE 10 NOVEMBRE 2021

RÉPARTITION DES NUITÉES FRANÇAISES ET ÉTRANGÈRES DURANT LES VACANCES DE LA TOUSSAINT 2021



*: Les données 2021 qui concernent le bassin touristique de la Vallée du Rhône ne peuvent être comparées avec 2019 (changement de zonage).

ÉVOLUTION DES NUITÉES DEPUIS LE 1^{ER} JANVIER 2021 VS 2019

	RÉPARTITION DES NUITÉES	NUITÉES GLOBALES	NUITÉES FRANÇAISES	NUITÉES ÉTRANGÈRES
VALLÉE DU RHÔNE*	18%	-	-	-
GRAND AVIGNON	23%	-26%	-10%	-47%
LUBERON	33%	-4%	21%	-32%
VENTOUX	26%	-6%	9%	-24%
VAUCLUSE	-	-7%	12%	-33%

ÉVOLUTION DES NUITÉES DES VACANCES DE LA TOUSSAINT 2021 VS 2019

	RÉPARTITION DES NUITÉES	NUITÉES GLOBALES	NUITÉES FRANÇAISES	NUITÉES ÉTRANGÈRES
VALLÉE DU RHÔNE*	20%	-	-	-
GRAND AVIGNON	24%	-18%	-3%	-39%
LUBERON	31%	2%	27%	-36%
VENTOUX	25%	-2%	12%	-31%
VAUCLUSE	-	0%	19%	-32%

La fréquentation touristique du Vaucluse affiche une fréquentation globale équivalente à 2019 lors des vacances de la Toussaint. Les nuitées françaises ont été plus nombreuses en 2021 qu'en 2019, sur quasiment l'ensemble des bassins touristiques hormis le Grand Avignon (retour à un niveau de fréquentation habituel). Les nuitées étrangères accusent encore un recul de -32%, plus marqué dans les territoires du grand Avignon et du Luberon que dans les autres, territoires dans lesquels la proportion d'étrangers est habituellement très importante hors saison.