

FRÉQUENTATION TOURISTIQUE EN VAUCLUSE

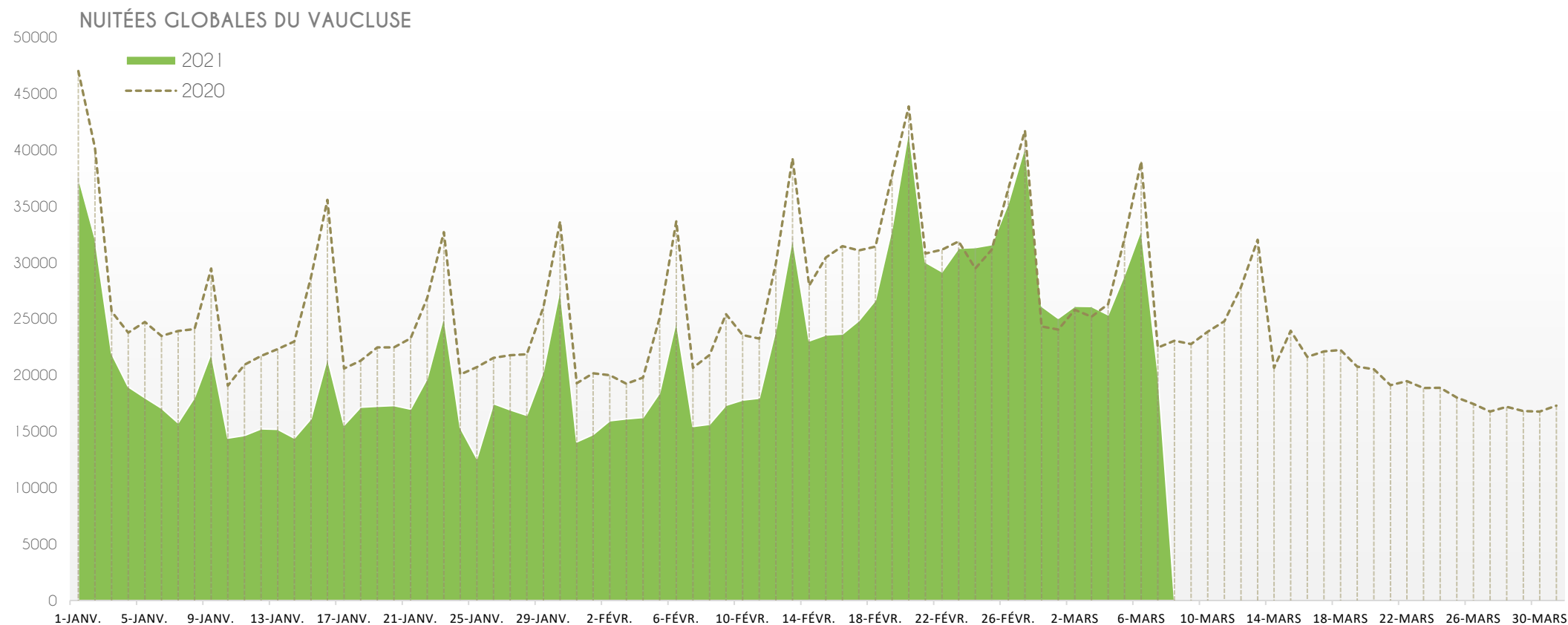
Du 1^{er} janvier au 7 mars 2021

LES NUITÉES TOURISTIQUES GLOBALES : - 18% DEPUIS LE DÉBUT DE L'ANNÉE

Flux Vision tourisme

Ces premiers mois de l'année 2021 s'inscrivent dans la continuité de la fin d'année 2020. Le niveau d'occupation poursuit sa lente remontée amorcée en décembre, suite au semi-déconfinement pour les clientèles françaises. Mais l'activité touristique fonctionne toujours au ralenti. L'incertitude autour de la crise sanitaire ainsi que le maintien des restrictions (couvre-feu national à 18h00 en vigueur depuis le mois de janvier, fermeture des lieux de visite et restaurants) ne permettent pas une reprise de l'activité touristique.

Les nuitées globales sont en dessous de la fréquentation de 2020. Les vacances scolaires françaises ont néanmoins permis de rattraper les niveaux de 2020 sur cette période grâce au tourisme de proximité.



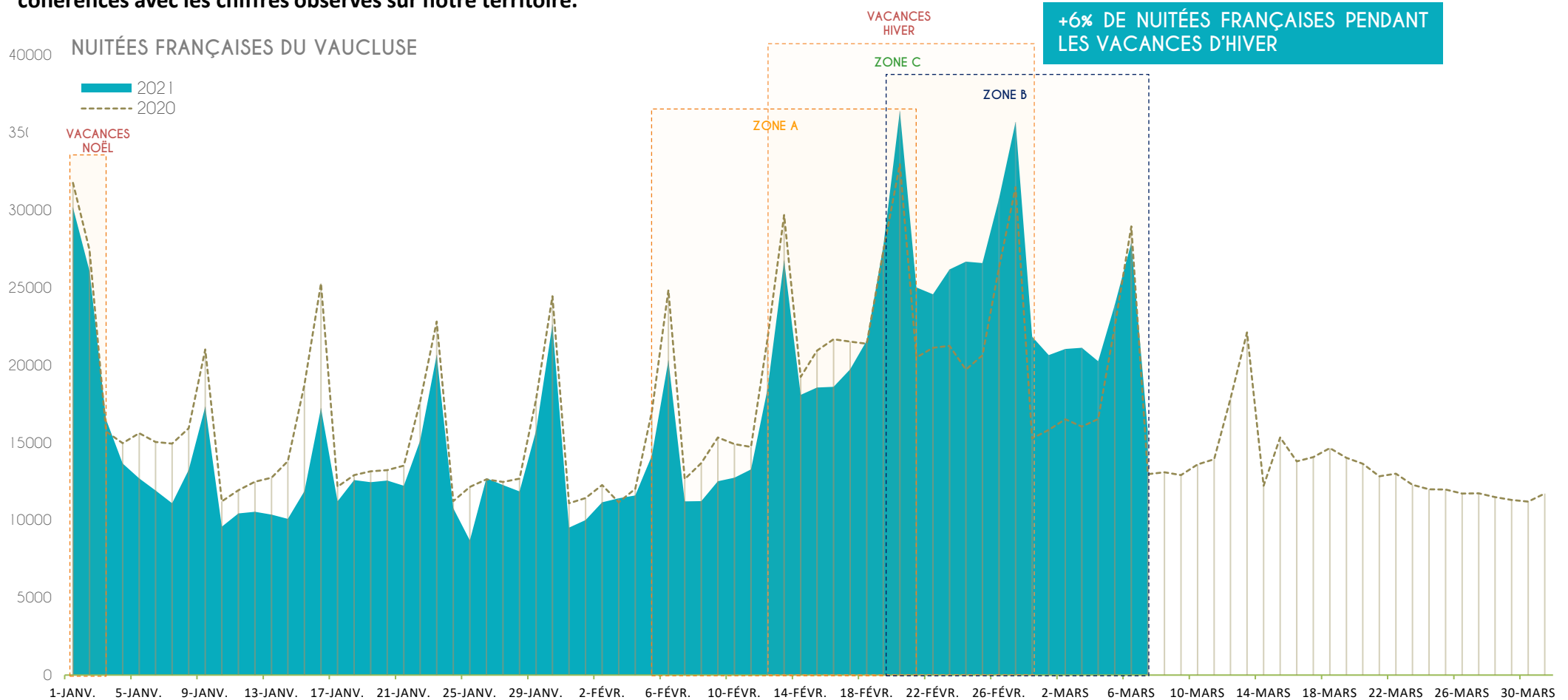
LES NUITÉES TOURISTIQUES FRANÇAISES : -3% DE NUITÉES FRANÇAISES DEPUIS LE 1^{ER} JANVIER 2021

Flux Vision tourisme

Depuis le début de l'année, on observe une fréquentation française légèrement en dessous de celle de 2020. Pour information : les mois de janvier et de février représentent chacun 4% des nuitées touristiques sur une année traditionnelle.

Mais les vacances d'hiver des touristes français ont impacté positivement la courbe de fréquentation et notamment les vacanciers de la zone B (Région Sud, Centre et Bretagne) et de la zone C (Occitanie et Ile-de-France): +6% de nuitées françaises pendant les vacances.

L'enquête nationale réalisée par ADN Tourisme confirme, sur cette période, une hausse de 5% des nuitées françaises sur le rural ainsi qu'une baisse de 10% sur les villes en cohérences avec les chiffres observés sur notre territoire.



ZOOM SUR LES ORIGINES DES NUITÉES TOURISTIQUES FRANÇAISES

Flux Vision tourisme

Comme traditionnellement sur le premier bimestre de l'année, c'est la clientèle originaire du Sud qui est majoritaire en Vaucluse. Elle représente 26% des nuitées du département, même si le nombre de nuitées est en recul sur ce premier bimestre.

	ENTRE LE 1 ^{ER} JANVIER ET LE 7 MARS 2021	ÉVOLUTION VS 2020
1	REGION SUD	↘↘
2	AUVERGNE-RHÔNE ALPES	↘
3	ILE-DE-FRANCE	→
4	OCCITANIE	↘

Dans le détail par département, les touristes bucco-rhodaniens représentent la première clientèle hors saison, observée en week-end et lors des vacances scolaires. Cependant cette clientèle est en recul en ce début d'année. La clientèle parisienne est quant à elle en progression et cette évolution pourrait être liée au télétravail et au « confinement » de parisiens dans le Vaucluse.

	ENTRE LE 1 ^{ER} JANVIER ET LE 7 MARS 2021	ÉVOLUTION VS 2020
1	BOUCHES-DU-RHÔNE	↘↘
2	PARIS	↗
3	GARD	↘
4	RHÔNE	↘
5	DRÔME	↘↘
6	VAR	↘↘
7	HÉRAULT	↘
8	ISÈRE	↘
9	HAUTS-DE-SEINE	→
10	ALPES-MARITIMES	↘

VACANCES D'HIVER

Les vacances d'hiver ont compensé le recul de fréquentation des premières semaines de l'année 2021 grâce à la présence des principales clientèles françaises du Vaucluse. On observe une légère progression des clientèles franciliennes et un léger recul des clientèles occitanes.

	ENTRE LE 6 FÉVRIER ET LE 7 MARS 2021	ÉVOLUTION VS 2020
1	REGION SUD	→
2	AUVERGNE-RHÔNE ALPES	→
3	ILE-DE-FRANCE	↗
4	OCCITANIE	↘

Dans le détail, on relève durant les vacances d'hiver une progression sensible des touristes parisiens et originaires des Hauts-de-Seine et une tendance à la stabilité des clientèles de proximité.

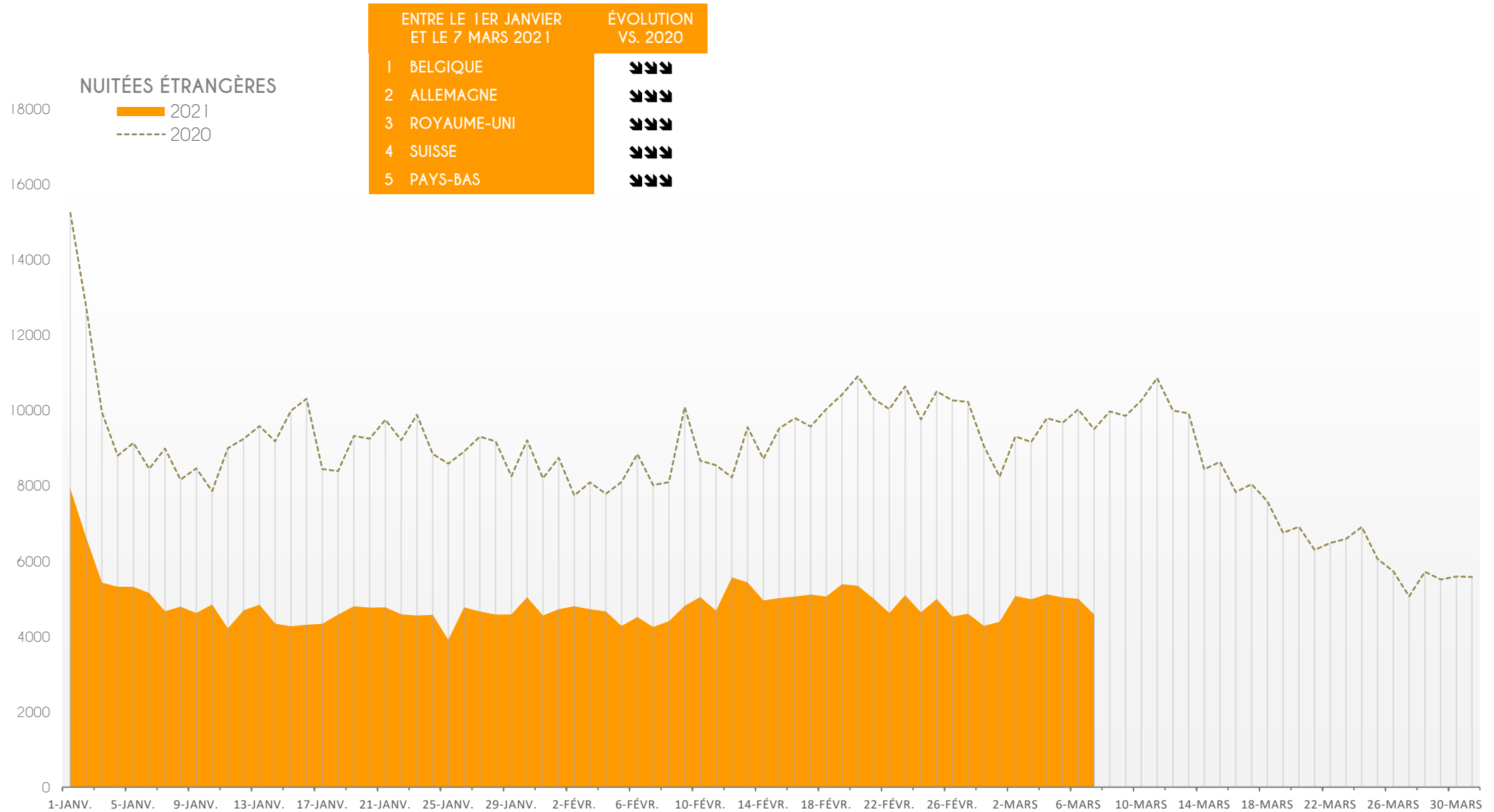
	ENTRE LE 6 FÉVRIER ET LE 7 MARS 2021	ÉVOLUTION VS 2020
1	BOUCHES-DU-RHÔNE	↗
2	PARIS	↗↗
3	RHÔNE	→
4	GARD	→
5	VAR	↘
6	DRÔME	↘
7	HÉRAULT	→
8	HAUTS-DE-SEINE	↗↗
9	ALPES-MARITIMES	↗
10	ISÈRE	→

LES NUITÉES TOURISTIQUES ÉTRANGÈRES : -48% DE NUITÉES ÉTRANGÈRES DEPUIS LE 1^{ER} JANVIER 2021

Flux Vision tourisme

Les fortes contraintes de mobilité imposées depuis mi-août 2020 à nos principales clientèles étrangères, renforcées encore à la fin de l'année 2020, ont plombé la fréquentation depuis douze mois.

Le département accueille une clientèle étrangère réduite de moitié depuis le début de l'année.





LES CHIFFRES PAR BASSIN TOURISTIQUE ENTRE LE 1^{ER} JANVIER ET LE 7 MARS 2021

RÉPARTITION DES NUITÉES FRANÇAISES ET ÉTRANGÈRES DEPUIS LE 1^{ER} JANVIER 2021



ÉVOLUTION DES NUITÉES DEPUIS LE 1^{ER} JANVIER 2021

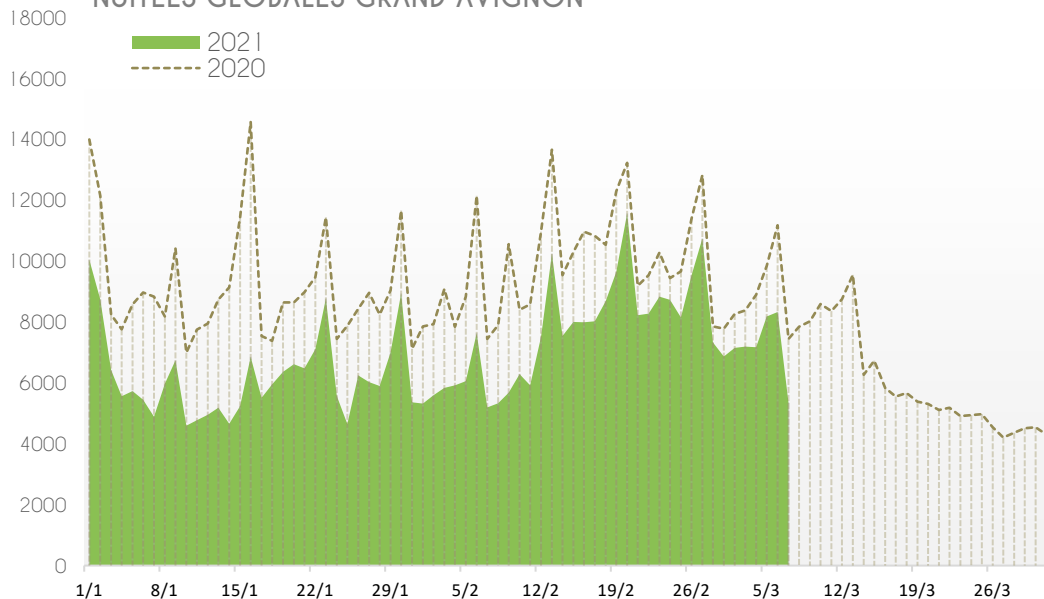
	RÉPARTITION DES NUITÉES	NUITÉES GLOBALES	NUITÉES FRANÇAISES	NUITÉES ÉTRANGÈRES
VALLÉE DU RHÔNE	21%	-22%	-4%	-49%
GRAND AVIGNON	31%	-27%	-13%	-53%
LUBERON	26%	-12%	9%	-44%
VENTOUX	22%	-7%	9%	-40%
VAUCLUSE	-	-18%	-3%	-48%

ÉVOLUTION DES NUITÉES DURANT LES VACANCES D'HIVER*

	RÉPARTITION DES NUITÉES	NUITÉES GLOBALES	NUITÉES FRANÇAISES	NUITÉES ÉTRANGÈRES
VALLÉE DU RHÔNE	21%	-16%	3%	-48%
GRAND AVIGNON	29%	-21%	-6%	-51%
LUBERON	27%	-6%	17%	-49%
VENTOUX	23%	-1%	15%	-41%
VAUCLUSE	-	-11%	6%	-49%

* : Attention les volumes sont plus petits et les écarts sont donc accentués.

NUITÉES GLOBALES GRAND AVIGNON



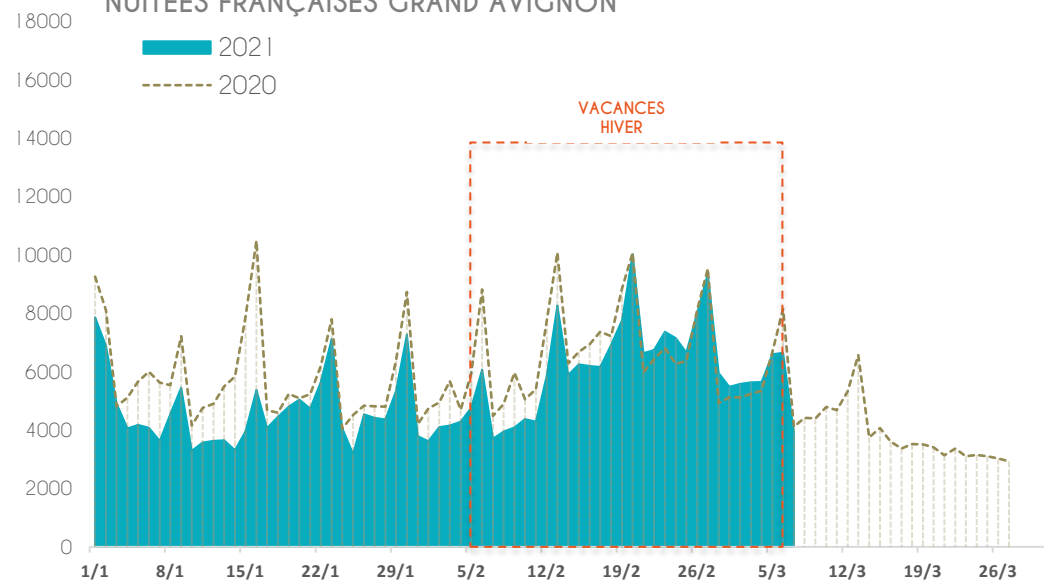
Les nuitées globales du Grand Avignon sont en recul de -27% depuis le début de l'année. A noter : traditionnellement organisé en janvier, le salon « Cheval Passion » est reporté au mois de mai (week-end de l'Ascension) en raison de la crise sanitaire.

En ce début d'année, la fréquentation française accuse un recul de -13% des nuitées vs 2020, qui peut s'expliquer sur ce territoire par le recul important du tourisme d'affaires.

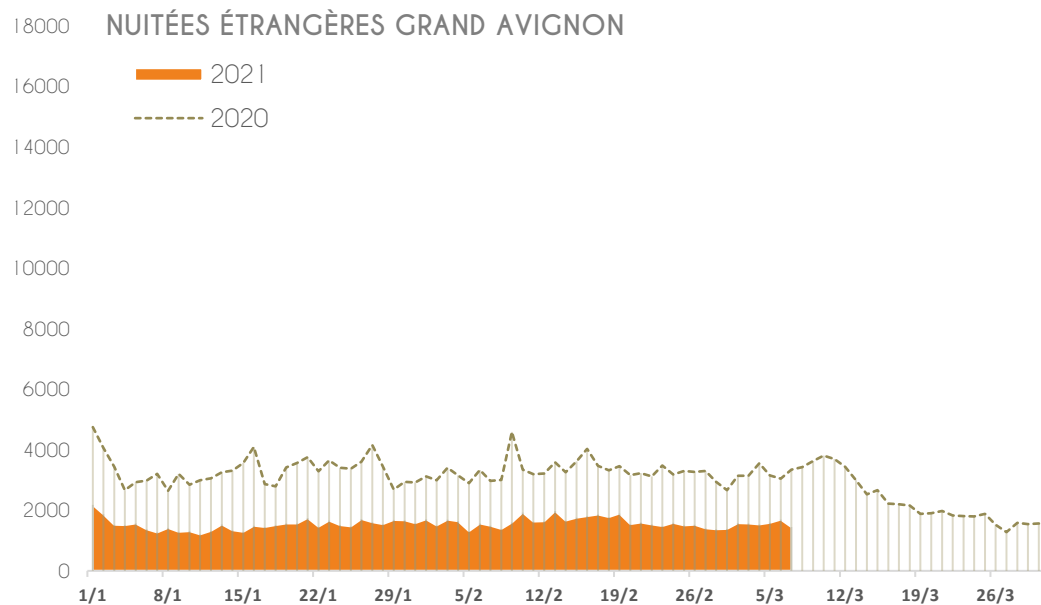
Les vacances d'hiver françaises ont été moins fréquentées qu'en 2020, hormis un rebond de fréquentation sur la deuxième quinzaine combinant les vacanciers de la zone B (Région Sud et Bretagne) et de la zone C (Occitanie et Ile-de-France).

Les nuitées étrangères, comme sur l'ensemble du Vaucluse, sont en recul (-53%) et pâtissent de l'absence des clientèles allemandes, italiennes et américaines.

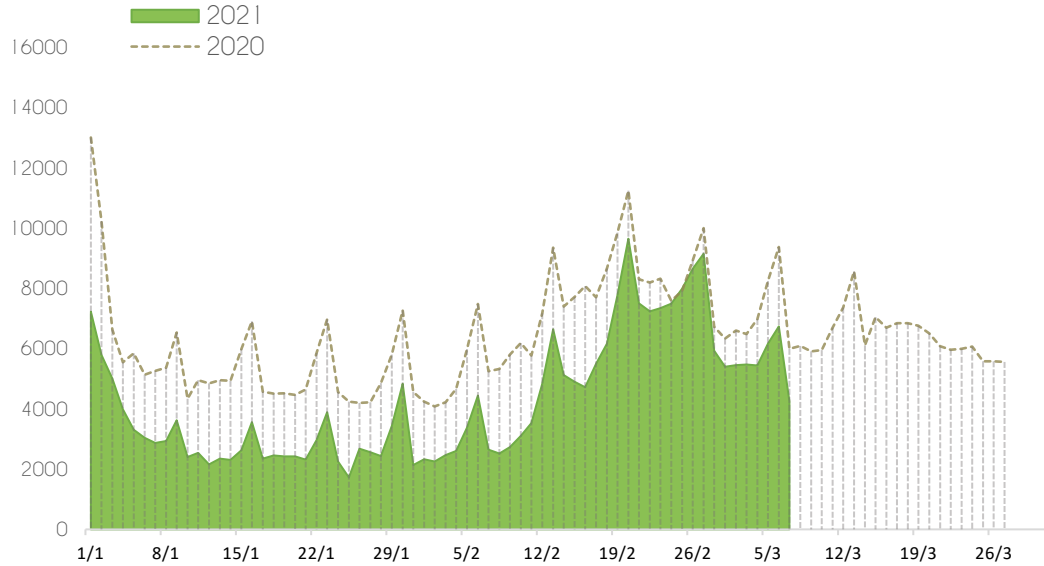
NUITÉES FRANÇAISES GRAND AVIGNON



NUITÉES ÉTRANGÈRES GRAND AVIGNON



NUITÉES GLOBALES LUBERON

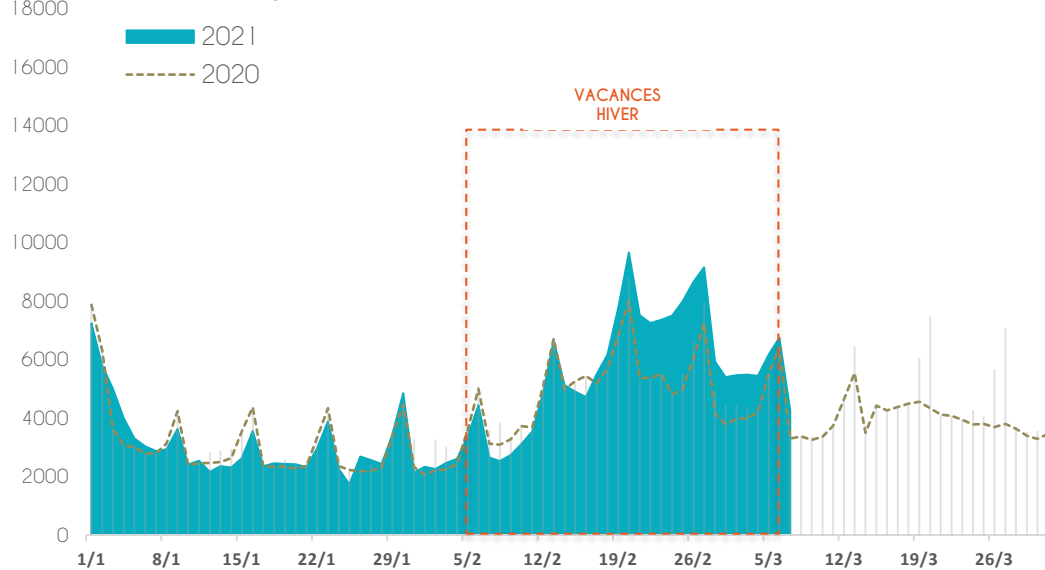


Les nuitées globales du Luberon sont en recul de -12% depuis le début de l'année, impactées par le recul des clientèles étrangères.

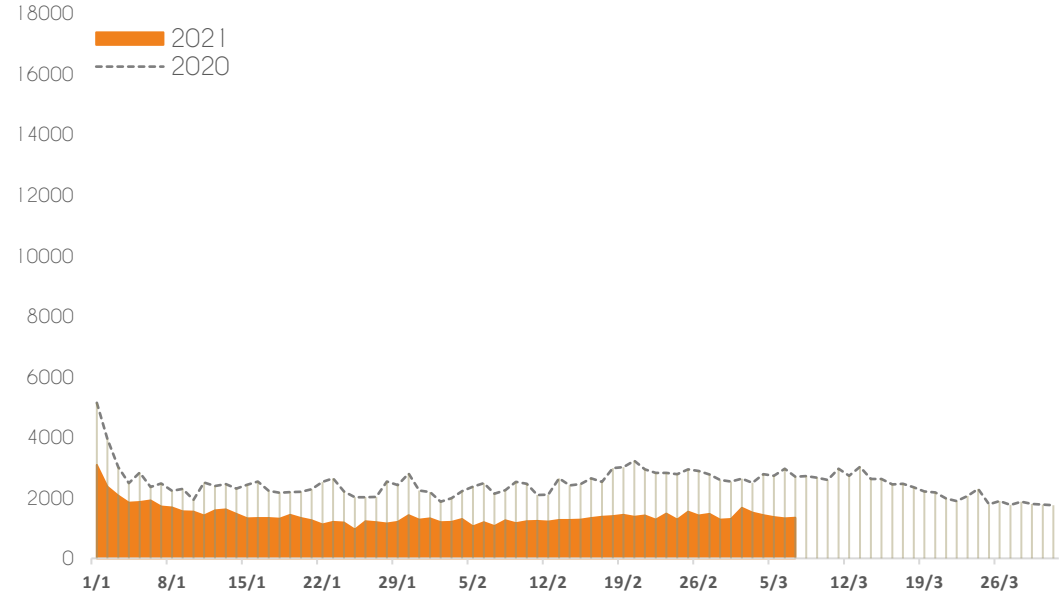
La fréquentation française affiche quant à elle un niveau supérieur à celui de 2020 avec un bond durant les vacances scolaires d'hiver de la zone B (clientèles de proximité) et de la zone C (Occitanie et Ile-de-France).

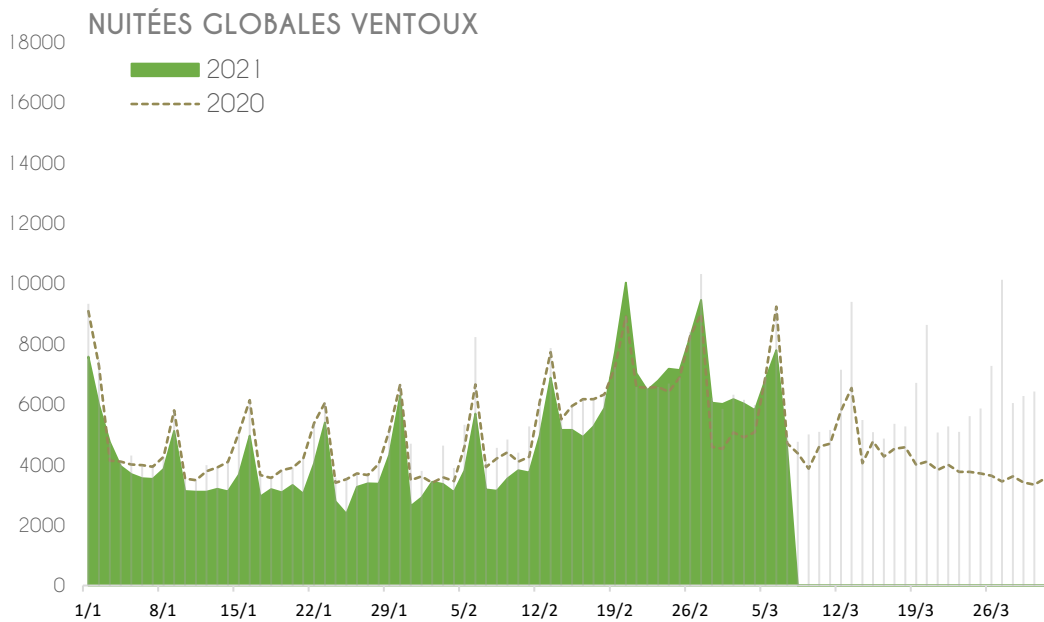
Les nuitées étrangères quant à elles sont en recul (-44%) comme sur l'ensemble du Vaucluse et pâtissent de l'absence des clientèles allemandes, américaines et britanniques.

NUITÉES FRANÇAISES LUBERON



NUITÉES ÉTRANGÈRES LUBERON

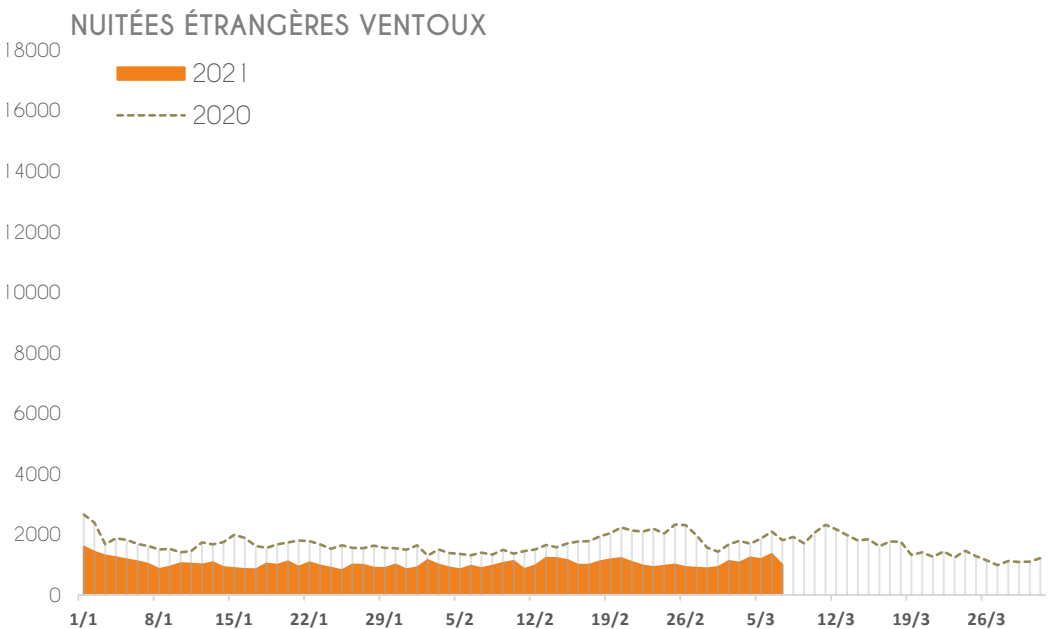
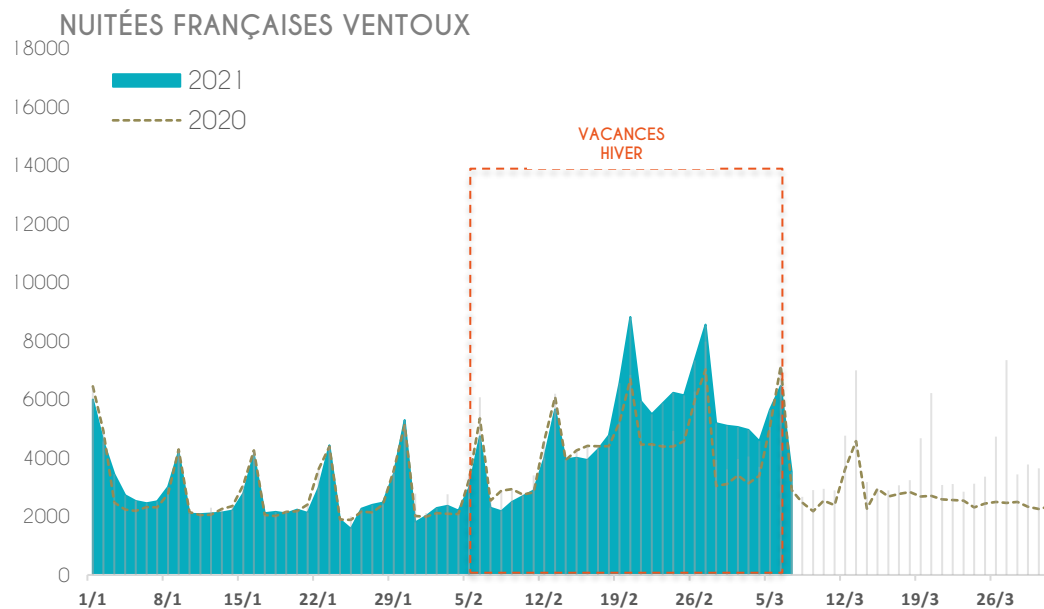




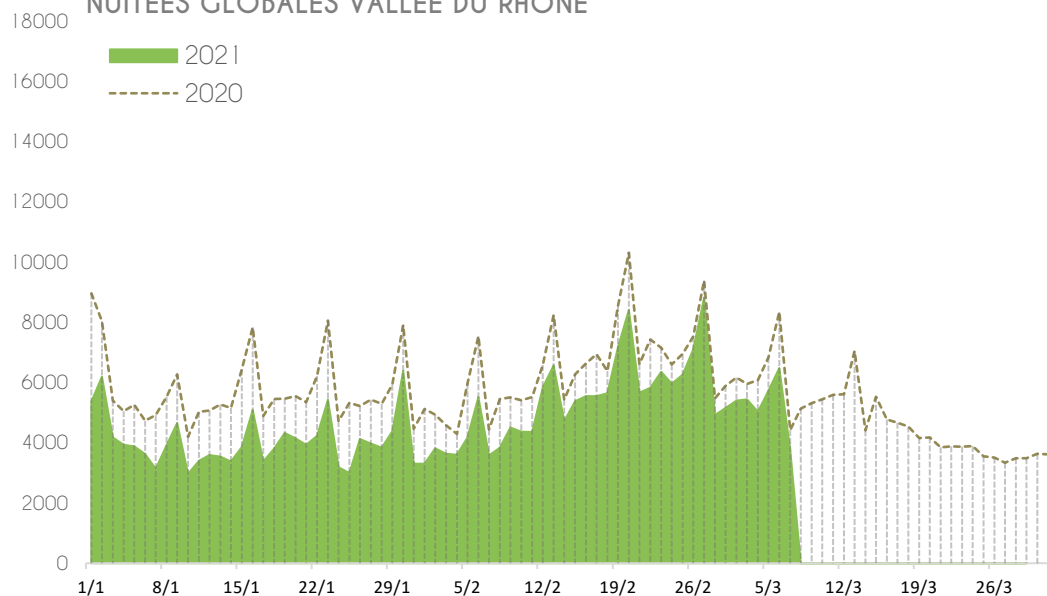
Les nuitées globales du Ventoux sont en recul de -7% depuis le début de l'année, recul assez faible au regard des autres bassins touristiques du Département.

La fréquentation française affiche un niveau supérieur à celui de 2020 (+9%) avec un bond durant la quinzaine des vacances scolaires de la zone B (clientèles de proximité).

Les nuitées étrangères comme sur l'ensemble du Vaucluse sont en recul (-40%), impactées par l'absence des clientèles allemandes et belges.



NUITÉES GLOBALES VALLÉE DU RHÔNE



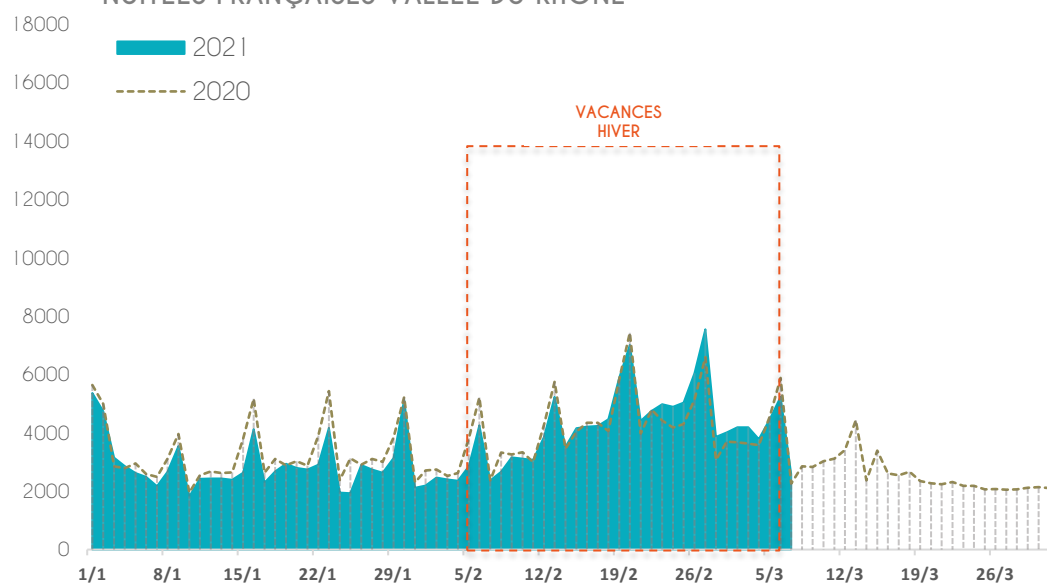
Les nuitées globales de la Vallée du Rhône sont en recul de -22% depuis le début de l'année.

La fréquentation française accuse une baisse de -4% des nuitées vs 2020, qui peut s'expliquer sur ce territoire comme pour le Grand Avignon par le recul important du tourisme d'affaires, notamment sur le territoire d'Orange.

Les vacances d'hiver ont été fréquentées dans les mêmes proportions qu'en 2020, notamment par les vacanciers de la zone C (Ile-de-France, Occitanie) et B (Région Sud).

Les nuitées étrangères comme sur l'ensemble du Vaucluse sont en recul (-49%) et souffrent de l'absence des clientèles allemandes et belges.

NUITÉES FRANÇAISES VALLÉE DU RHÔNE



NUITÉES ÉTRANGÈRES VALLÉE DU RHÔNE

